



Plantamed è una realtà nata con il preciso obiettivo di fornire ausili e soluzioni ai professionisti sanitari che si occupano della postura e del benessere con particolare riferimento al piede.

Servizi diretti e indiretti che possono fornire ai professionisti che si rivolgono a Plantamed la necessaria e corretta risposta di salute e benessere per i loro pazienti.

Siamo abituati a considerare i nostri clienti non come numeri, ma come interlocutori attivi a cui dare risposte su misura alle loro esigenze, con un rapporto diretto e senza barriere di facciata.

Un percorso che ci ha portato a dare sempre più valore al Made in Italy e che trova la massima espressione nell'artigianalità e nella ricerca di materie prime di altissima qualità, grazie al supporto di tecnologie avanzate. Un continuo cammino di perfezionamento con l'obiettivo di garantire sempre precisione e cura dei dettagli.



INDICE

PRODOTTI

	Pagina
■ LINEA TECNICA	00 - 00
■ LINEA SPORTIVI	00 - 00
■ LINEA EVA	00 - 00
■ LINEA DIABETICO	00 - 00
■ LINEA FIBRA	00 - 00
■ LINEA AVVOLGENTI	00 - 00
■ KIT	00 - 00
■ FEET WELLNESS	00 - 00
■ TAO PACH	00 - 00

SERVIZI CLIENTE

	Pagina
■ ASSISTENZA	00 - 00
■ NOLEGGIO	00 - 00
■ MATERIE PRIME	00 - 00
■ CERTIFICAZIONI	00 - 00
■ TITOLO	00 - 00
■ TITOLO	00 - 00



INDICE CATALOGO

I nostri PRODOTTI si distinguono per i suoi plantari con pressioni differenziate sui vari punti, questo grazie all'utilizzo di scarichi e inserti realizzati con materiali tecnici.



LINEA **TECNICA**

La Linea TECNICA si distingue per i suoi plantari con pressioni differenziate sui vari punti, questo grazie all'utilizzo di scarichi e inserti realizzati con materiali tecnici.

LINEA TECNICA



INDICATO PER

- ✓ **PIEDE DIABETICO**
- ✓ **PIEDE REUMATICO**
- ✓ **METATARSALGIE**

PLV61A

Plantare con sostegno della volta longitudinale e trasversale con parte superiore in materiale traspirante Diabe-Med e inserti anti-shock nell'area calcaneare e metatarsale.

NUMERI DISPONIBILI: dal 35 al 47



COLORI DISPONIBILI



VARIANTI



LINEA TECNICA



INDICATO PER

- ✓ **SPINA CALCANEARE**
- ✓ **METATARSALGIE**

PLV70A

Plantare con sostegno della volta longitudinale e trasversale, con inserti ammortizzanti per il calcagno, cuboide e metatarsi.

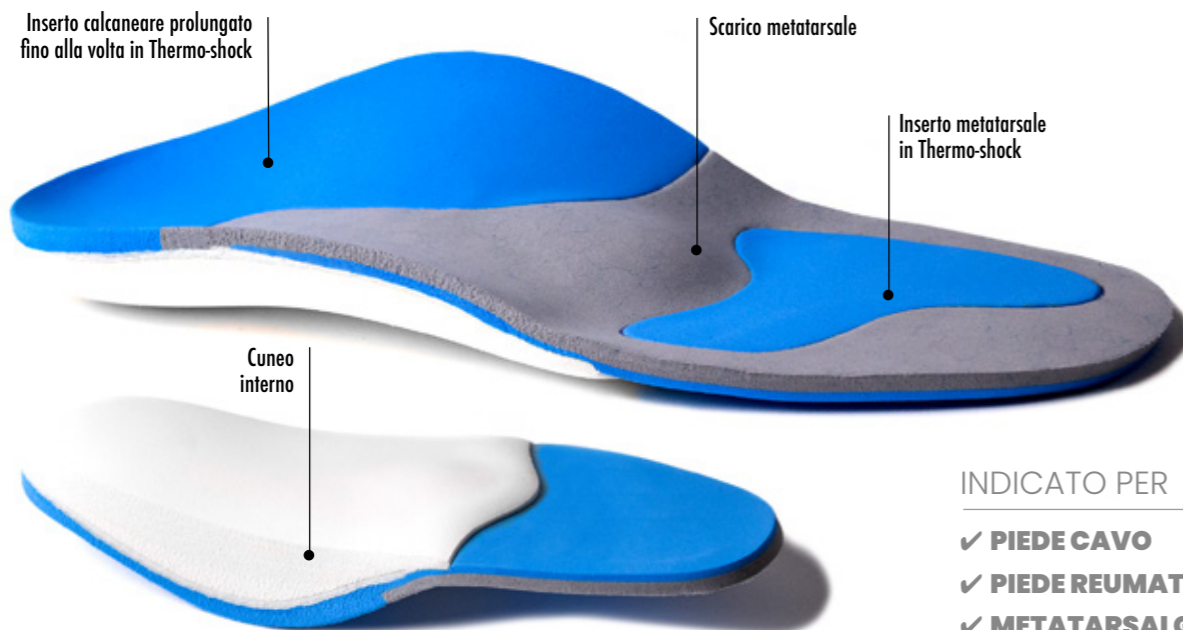
NUMERI DISPONIBILI: dal 35 al 46



COLORI DISPONIBILI



VARIANTI



INDICATO PER

- ✓ **PIEDE CAVO**
- ✓ **PIEDE REUMATICO**
- ✓ **METATARSALGIE**


PLV610

Plantare con sostegno accentuato della volta. Scarico metatarsale e inserti in materiale ammortizzante nel retro piede e avampiede.

NUMERI DISPONIBILI: dal 35 al 46



COLORI DISPONIBILI



VARIANTI



INDICATO PER

- ✓ **FASCITE PLANTARE**
- ✓ **PIEDE CAVO**
- ✓ **METATARSALGIE**


G21

Plantare con barra metatarsale, inserto per fascite plantare e metatarsalgia con medio sostegno della volta longitudinale.

NUMERI DISPONIBILI: dal 35 al 46



COLORI DISPONIBILI



VARIANTI



LINEA TECNICA



INDICATO PER

- ✓ **PIEDE CAVO**
- ✓ **SPINA CALCANEARE**
- ✓ **METATARSALGIE**

PLV65A

Plantare con sostegno della volta longitudinale e trasversale con scarico calcaneare e inserti in materiale tecnico.

NUMERI DISPONIBILI: dal 35 al 48



COLORI DISPONIBILI



VARIANTI



LINEA TECNICA



INDICATO PER

- ✓ **FASCITE PLANTARE**
- ✓ **ALLUCE VALGO**
- ✓ **METATARSALGIE**

PLV55C

Plantare con sostegno della volta longitudinale e trasversale con inserto retropiede e avampiede in Diabe-med.


NUMERI DISPONIBILI: dal 35 al 47



COLORI DISPONIBILI



VARIANTI



INDICATO PER

- ✓ **PIEDE CAVO**
- ✓ **METATARSALGIE**

PLV60A

Plantare con sostegno della volta longitudinale e trasversale, con inserto calcaneare "a ferro di cavallo" prolungato sulla volta plantare.

NUMERI DISPONIBILI: dal 35 al 47



COLORI DISPONIBILI



VARIANTI



INDICATO PER

- ✓ **PATOLOGIE AVAMPIEDE**
- ✓ **SPINA CALCANEARE**
- ✓ **METATARSALGIE**

PLV75A

Plantare con sostegno della volta longitudinale e trasversale, con avampiede in materiale ammortizzante e inserto calcaneare.


NUMERI DISPONIBILI: dal 35 al 48



COLORI DISPONIBILI



VARIANTI



LINEA
TECNICA



INDICATO PER
✓ **PIEDE CAVO**
✓ **METATARSALGIE**

PLV40C

Plantare dima tedesca con sostegno della volta longitudinale e trasversale. Inserto metatarsale in Diabe-med.

NUMERI DISPONIBILI: dal 35 al 47



COLORI DISPONIBILI



VARIANTI



FISIO

LINEA
TECNICA



■ **TECH-B CON GOCCIA E SCARICO FASCITE PLANTARE**

TECH-B/V

Plantare con sostegno della volta longitudinale e trasversale, strato superiore in materiale tecnico con scarico per fascite plantare in Poron® nell'area calcaneare.

NUMERI DISPONIBILI: dal 35 al 48



COLORI DISPONIBILI



VARIANTI



FISIO



INDICATO PER
✓ **FASCITE PLANTARE**
✓ **SPINA CALCANEARE**
✓ **DITA A GRIFFE**
✓ **METATARSALGIE**

PLV800

Plantare con sostegno della volta longitudinale e barra metatarsale termoformata con inserto per fascite plantare.

NUMERI DISPONIBILI: dal 35 al 46



COLORI DISPONIBILI



VARIANTI



INDICATO PER
✓ **PIEDE CAVO**
✓ **SPINA CALCANEARE**

PLV60B

Plantare con sostegno della volta longitudinale, inserto calcaneare in Diabe-Med "a ferro di cavallo" prolungato fino alla volta.

NUMERI DISPONIBILI: dal 35 al 46



COLORI DISPONIBILI



VARIANTI



BARRA GOCCIA



LINEA SOTTILI **SPORTIVI**

Dime con minimo ingombro adatte a calzature a uso sportivo ed eleganti.

I plantari della Linea SOTTILI SPORTIVI sono realizzati con materiali di altissima qualità che permettono di migliorare la performance sportiva.

LINEA SPORTIVI



INDICATO PER

- ✓ CUBOIDE
- ✓ SPINA CALCANEARE
- ✓ METATARSALGIE

SLIM-I

Plantare sottile con sostegno della volta longitudinale e trasversale, con inserti in materiale tecnico ammortizzante nell'area calcaneare, cuboide e metatarsale.

NUMERI DISPONIBILI: dal 35 al 48



COLORI DISPONIBILI



VARIANTI



FISIO

LINEA SPORTIVI



INDICATO PER

- ✓ PIEDE REUMATICO
- ✓ METATARSALGIE
- ✓ SPINA CALCANEARE
- ✓ ALGIE

PRED-B

Plantare sottile Comfort con sostegno della volta longitudinale e barra metatarsale in lattice, strato superiore in Poron® e strato intermedio in materiale ammortizzante.

NUMERI DISPONIBILI: dal 35 al 47



COLORI DISPONIBILI



VARIANTI



INDICATO PER

- ✓ PIEDE CAVO
- ✓ METATARSALGIE
- ✓ SPINA CALCANEARE
- ✓ FASCITE PLANTARE

SLIM-M

Plantare con sostegno della volta longitudinale e trasversale con inserto per fasciite plantare in materiale Anti-shock.

NUMERI DISPONIBILI: dal 35 al 46



COLORI DISPONIBILI



VARIANTI



BARRA

FISIO



INDICATO PER

- ✓ PIEDE REUMATICO
- ✓ ALGIE
- ✓ METATARSALGIE

SLIM06

Plantare sottile Comfort con sostegno della volta longitudinale e barra metatarsale in lattice, materiale Poron® con rivestimento in Thermo-shock.

NUMERI DISPONIBILI: dal 35 al 46




COLORI DISPONIBILI



VARIANTI

LINEA SPORTIVI



INDICATO PER

- ✓ FASCITE PLANTARE
- ✓ SPINA CALCANEARE
- ✓ METATARSALGIE

SLIM02

Plantare sottile con sostegno della volta longitudinale e trasversale con inserti in materiale tecnico nella zona metatarsale e mediale della volta.

NUMERI DISPONIBILI: dal 35 al 48



COLORI DISPONIBILI



VARIANTI



LINEA SPORTIVI



INDICATO PER

- ✓ PIEDE REUMATICO
- ✓ SPINA CALCANEARE
- ✓ METATARSALGIE

SLIM04

Plantare in Poron® Medical e strato superiore di rivestimento, con scarico calcaneare con imbottitura comfort e sostegno della volta longitudinale e trasversale.

NUMERI DISPONIBILI: dal 35 al 48



COLORI DISPONIBILI



VARIANTI



INDICATO PER

- ✓ PIEDE CAVO
- ✓ METATARSALGIE
- ✓ SPINA CALCANEARE
- ✓ PIEDE REUMATICO

SLIM05

Plantare in Poron® e strato superiore di rivestimento, con scarico calcaneare, sostegno della volta longitudinale e trasversale.

NUMERI DISPONIBILI: dal 35 al 46



COLORI DISPONIBILI



VARIANTI



INDICATO PER

- ✓ PIEDE REUMATICO
- ✓ SPINA CALCANEARE

SLIM03

Plantare dima stretta, ideale per calzature sportive in Thermo-shock con inserto ammortizzante nell'area calcaneare.

NUMERI DISPONIBILI: dal 35 al 47




COLORI DISPONIBILI



VARIANTI



L I N E A
SPORTIVI



Scarico metatarsale

INDICATO PER

- ✓ **PIEDE CAVO**
- ✓ **STABILIZZAZIONE**
- ✓ **METATARSALGIE**

SLIM-F

Plantare sottile con sostegno della volta longitudinale e trasversale e rinforzo interno a "ferro di cavallo".

NUMERI DISPONIBILI: dal 35 al 47



COLORI DISPONIBILI



VARIANTI



L I N E A
SPORTIVI



Insero calcaneare prolungato

Scarico metatarsale

Insero avampiede

INDICATO PER

- ✓ **FASCITE PLANTARE**
- ✓ **SPINA CALCANEARE**
- ✓ **METATARSALGIE**

SLIM-G

Plantare sottile con sostegno della volta longitudinale e trasversale, con inserti in materiale tecnico ammortizzante nel retro piede e nella zona metatarsale.

NUMERI DISPONIBILI: dal 35 al 47



COLORI DISPONIBILI



VARIANTI



Insero fascite in materiale Anti-shock

INDICATO PER

- ✓ **PIEDE CAVO**
- ✓ **METATARSALGIE**
- ✓ **SPINA CALCANEARE**
- ✓ **FASCITE PLANTARE**

SLIM-E

Plantare sottile con sostegno della volta longitudinale e trasversale. Insero in materiale Anti-shock nell'area calcaneare e longitudinale per fascite plantare e scarico calcaneare.

NUMERI DISPONIBILI: dal 35 al 47



COLORI DISPONIBILI



VARIANTI



Insero calcaneare in materiale Memory

Scarico metatarsale

Insero avampiede in materiale Memory

INDICATO PER

- ✓ **CUBOIDE**
- ✓ **SPINA CALCANEARE**
- ✓ **METATARSALGIE**

SLIM-G/V

Plantare sottile con sostegno della volta longitudinale e trasversale, con inserti in materiale Memory nel retro piede e nella zona metatarsale.

NUMERI DISPONIBILI: dal 35 al 47



COLORI DISPONIBILI



VARIANTI



LINEA
SPORTIVI




Doppio strato con ricopertura in Poron®

Scarico calcaneare interno

INDICATO PER

- ✓ PIEDE REUMATICO
- ✓ ALGIE
- ✓ SPINA CALCANEARE

LINEA
SPORTIVI



Materiale superiore Thermo-shock

Scarico metatarsale

Scarico calcaneare interno

INDICATO PER

- ✓ PIEDE CAVO
- ✓ SPINA CALCANEARE
- ✓ METATARSALGIE

PRED-A

Plantare sottile in Poron® con sostegno della volta longitudinale e scarico calcaneare interno.

NUMERI DISPONIBILI: dal 35 al 46



COLORI DISPONIBILI



VARIANTI

SLIM01

Plantare sottile con rivestimento in Thermo-shock e scarico calcaneare interno.

NUMERI DISPONIBILI: dal 35 al 46



COLORI DISPONIBILI



VARIANTI



SPORTIVI



Materiale Poron® Performance

Scarico metatarsale

INDICATO PER

- ✓ PIEDE REUMATICO
- ✓ PIEDE CAVO
- ✓ METATARSALGIE

EU160

Plantare sottile con sostegno della volta longitudinale e trasversale e ricopertura in materiale Anti-shock.

NUMERI DISPONIBILI: dal 35 al 47



COLORI DISPONIBILI



VARIANTI

SPORTIVI



Barra termoformata

Scarico calcaneare interno

INDICATO PER

- ✓ PIEDE REUMATICO
- ✓ SPINA CALCANEARE
- ✓ METATARSALGIE

SLIM-L

Plantare sottile con rivestimento in Poron® Performance e scarico calcaneare interno.

NUMERI DISPONIBILI: dal 35 al 46



COLORI DISPONIBILI



VARIANTI



LINEA SPORTIVI



INDICATO PER

- ✓ PIEDE REUMATICO
- ✓ ALGIE

SLIM-C

Plantare sottile con dima stretta ideale per calzature da donna e sportive, sostegno della volta longitudinale, strato superiore in materiale comfort e inferiore completamente rivestito.

NUMERI DISPONIBILI: dal 35 al 47



COLORI DISPONIBILI



VARIANTI

LINEA SPORTIVI



INDICATO PER

- ✓ ALGIE
- ✓ METATARSALGIE
- ✓ SPINA CALCANEARE
- ✓ PIEDE REUMATICO

SLIM07

Plantare con sostegno della volta longitudinale e trasversale con strato superiore in materiale tecnico e scarico calcaneare.

NUMERI DISPONIBILI: dal 35 al 47



COLORI DISPONIBILI



VARIANTI



SPORTIVI



INDICATO PER

- ✓ FASCITE PLANTARE
- ✓ SPINA CALCANEARE
- ✓ METATARSALGIE

SLIM-H

Plantare sottile con sostegno della volta longitudinale e trasversale, inserto nell'area calcaneare e longitudinale in materiale tecnico ammortizzante.

NUMERI DISPONIBILI: dal 35 al 48




COLORI DISPONIBILI



VARIANTI



SPORTIVI



INDICATO PER

- ✓ PIEDE CAVO
- ✓ SPINA CALCANEARE
- ✓ METATARSALGIE

MEM-C

Plantare con sostegno della volta longitudinale e trasversale con parte superiore in materiale Dual Memory.

NUMERI DISPONIBILI: dal 35 al 47



COLORI DISPONIBILI



VARIANTI



LINEA
SPORTIVI



- PLSPORT06-U DIMA UOMO CON GOCCIA
- PLSPORT06-D DIMA DONNA CON GOCCIA

PLSPORT06

Plantare sottile con sostegno della volta longitudinale. Disponibile nelle varianti con scarico metatarsale dima uomo e donna.

NUMERI DISPONIBILI: dal 34 al 48



COLORI DISPONIBILI



VARIANTI

LINEA
SPORTIVI



INDICATO PER

- ✓ PIEDE CAVO
- ✓ SPINA CALCANEARE
- ✓ METATARSALGIE

SLIM-D

Plantare sottile con sostegno della volta longitudinale e trasversale. Inserto in materiale Anti-shock nell'area calcaneare.


NUMERI DISPONIBILI: dal 35 al 47



COLORI DISPONIBILI



VARIANTI



SPORT02

Plantare sottile con sostegno della volta longitudinale, con rinforzo centrale e alloggiamento calcaneare morbido.

NUMERI DISPONIBILI: dal 35 al 46



COLORI DISPONIBILI



VARIANTI



INDICATO PER

- ✓ PIEDE REUMATICO
- ✓ SPINA CALCANEARE
- ✓ ALGIE

PEU-A

Plantare sottile con sostegno della volta longitudinale, con rinforzo centrale e alloggiamento calcaneare morbido con strato superiore in materiale Anti-shock.

NUMERI DISPONIBILI: dal 35 al 46



COLORI DISPONIBILI



VARIANTI

LINEA
SPORTIVI



Rinforzo interno

SPORT-B CON BARRA

LINEA
SPORTIVI



Scarico metatarsale

INDICATO PER
✓ PIEDE CAVO
✓ METATARSALGIE

SPORT-A

Plantare tricolore con sostegno della volta longitudinale e trasversale. Sostegno centrale con inserto in termoresina.

NUMERI DISPONIBILI: dal 35 al 47



COLORI DISPONIBILI



VARIANTI



FISIO

PLTHERMO-U

Plantare con sostegno rigido della volta longitudinale e trasversale con strato intermedio in Duromed.

NUMERI DISPONIBILI: dal 35 al 48



COLORI DISPONIBILI



VARIANTI



BARRA FISIO



Barra metatarsale termoformata

INDICATO PER
✓ METATARSALGIE



Scarico metatarsale

INDICATO PER
✓ PIEDE CAVO
✓ METATARSALGIE

SPORT01

Plantare sottile con sostegno della volta longitudinale e barra metatarsale, con rinforzo in termoresina.

NUMERI DISPONIBILI: dal 35 al 46



COLORI DISPONIBILI



VARIANTI



GOCCIA

PLTHERMO-D

Plantare con sostegno rigido della volta longitudinale e trasversale con strato intermedio in Duromed.

NUMERI DISPONIBILI: dal 34 al 42



COLORI DISPONIBILI



VARIANTI



BARRA FISIO

LINEA
SPORTIVI



INDICATO PER
✓ **PIEDE CAVO**

SLIM-A

Plantare sottile con dima stretta ideale per calzature donna e sportive, con sostegno della volta longitudinale e parte inferiore con fodera "Carbon".

NUMERI DISPONIBILI: dal 35 al 47



COLORI DISPONIBILI



VARIANTI

LINEA
SPORTIVI



INDICATO PER
✓ **PIEDE CAVO**
✓ **METATARSALGIE**

PLV180

Plantare sottile, doppio strato superiore, con sostegno della volta longitudinale e barra metatarsale in schiuma di lattice.

NUMERI DISPONIBILI: dal 35 al 47



COLORI DISPONIBILI



VARIANTI

SPORTIVI



INDICATO PER
✓ **SPINA CALCANEARE**

SLIM-B

Plantare sottile con dima stretta ideale per calzature donna e sportive, con sostegno della volta longitudinale. Strato intermedio in materiale Memory e scarico interno.

NUMERI DISPONIBILI: dal 35 al 47



COLORI DISPONIBILI



VARIANTI

SPORTIVI



■ **PLV170 CON BARRA IN LATTICE**

PLV150-D

Plantare sottile con sostegno della volta longitudinale e trasversale.

NUMERI DISPONIBILI: dal 34 al 44



COLORI DISPONIBILI



VARIANTI



FISIO



**LINEA
EVA**

Parola chiave: versatilità.
La Linea EVA permette di poter
intervenire sulla gran parte delle
patologie a carico del piede.

L I N E A
EVA



INDICATO PER

- ✓ **PIEDE CAVO**
- ✓ **DEFATICAMENTO**
- ✓ **METATARSALGIE**

PLV80U

Plantare con sostegno della volta longitudinale e trasversale, cuneo interno e base in materiale rigido.

NUMERI DISPONIBILI: dal 35 al 46



COLORI DISPONIBILI



VARIANTI



L I N E A
EVA



INDICATO PER

- ✓ **PIEDE CAVO**
- ✓ **DEFATICAMENTO**
- ✓ **METATARSALGIE**

PLV300U

Plantare con sostegno della volta longitudinale e trasversale. Base in materiale multicolore da 15 mm.


NUMERI DISPONIBILI: dal 35 al 47



COLORI DISPONIBILI



VARIANTI



INDICATO PER

- ✓ **PIEDE CAVO**
- ✓ **DEFATICAMENTO**
- ✓ **METATARSALGIE**

PLV85

Plantare con sostegno della volta longitudinale e trasversale con scarico metatarsale orientato.

NUMERI DISPONIBILI: dal 35 al 46



COLORI DISPONIBILI



VARIANTI



INDICATO PER

- ✓ **PIEDE CAVO**
- ✓ **DEFATICAMENTO**
- ✓ **METATARSALGIE**

PLV140

Plantare con sostegno della volta longitudinale e trasversale e base rigida.

NUMERI DISPONIBILI: dal 35 al 47



COLORI DISPONIBILI



VARIANTI



L I N E A
EVA



INDICATO PER

- ✓ **PIEDE CAVO**
- ✓ **DEFATICAMENTO**
- ✓ **METATARSALGIE**

PLV120

Plantare con sostegno della volta longitudinale e trasversale.

NUMERI DISPONIBILI: dal 35 al 47



COLORI DISPONIBILI



VARIANTI



FISIO

L I N E A
EVA



INDICATO PER

- ✓ **PIEDE CAVO**
- ✓ **DEFATICAMENTO**
- ✓ **METATARSALGIE**

PLV100D

Plantare dima donna con sostegno volta longitudinale e trasversale.

NUMERI DISPONIBILI: dal 34 al 42




COLORI DISPONIBILI



VARIANTI



BARRA FISIO



INDICATO PER

- ✓ **PIEDE CAVO**
- ✓ **DEFATICAMENTO**
- ✓ **METATARSALGIE**

PLV100U

Plantare con sostegno della volta longitudinale e trasversale.

NUMERI DISPONIBILI: dal 35 al 48



COLORI DISPONIBILI



VARIANTI



BARRA FISIO



INDICATO PER

- ✓ **PIEDE CAVO**
- ✓ **DEFATICAMENTO**
- ✓ **METATARSALGIE**

PLV810

Plantare con sostegno accentuato della volta e barra metatarsale termoformata.

NUMERI DISPONIBILI: dal 35 al 47



COLORI DISPONIBILI



VARIANTI



GOCCIA FISIO

L I N E A
EVA



- MONO-U CON GOCCIA DIMA UOMO
- MONO-D CON GOCCIA DIMA DONNA
- MONO-A FISIOLÓGICO

PLVMONO

Plantare monoblocco 15 mm marmorizzato con sostegno della volta longitudinale.

NUMERI DISPONIBILI: dal 19 al 47



COLORI DISPONIBILI



VARIANTI



BARRA

L I N E A
EVA



INDICATO PER
✓ METATARSALGIE

MARMO-U

Plantare monoblocco 15 mm Multicolor con sostegno della volta longitudinale e trasversale.

NUMERI DISPONIBILI: dal 35 al 48



COLORI DISPONIBILI



VARIANTI



BARRA



FISIO

EVA



- PLVMULTI-U CON GOCCIA DIMA UOMO
- PLVMULTI-D CON GOCCIA DIMA DONNA
- PLVMULTI FISIOLÓGICO

PLVMULTI-A

Plantare monoblocco 15 mm multicolore con sostegno della volta longitudinale.

NUMERI DISPONIBILI: dal 19 al 46



COLORI DISPONIBILI




VARIANTI



BARRA

EVA



INDICATO PER
✓ PIEDE CAVO
✓ METATARSALGIE

PLVMACRO

Plantare monoblocco 15 mm Macro Color con sostegno della volta longitudinale e trasversale.

NUMERI DISPONIBILI: dal 35 al 46



COLORI DISPONIBILI



VARIANTI



BARRA



FISIO

L I N E A
EVA



GRANITIC-A

Plantare monoblocco 15 mm Granitic con sostegno della volta longitudinale.

NUMERI DISPONIBILI: dal 25 al 46



COLORI DISPONIBILI



VARIANTI



L I N E A
EVA



PLV90

Plantare con sostegno della volta longitudinale e trasversale.

NUMERI DISPONIBILI: dal 35 al 46



COLORI DISPONIBILI

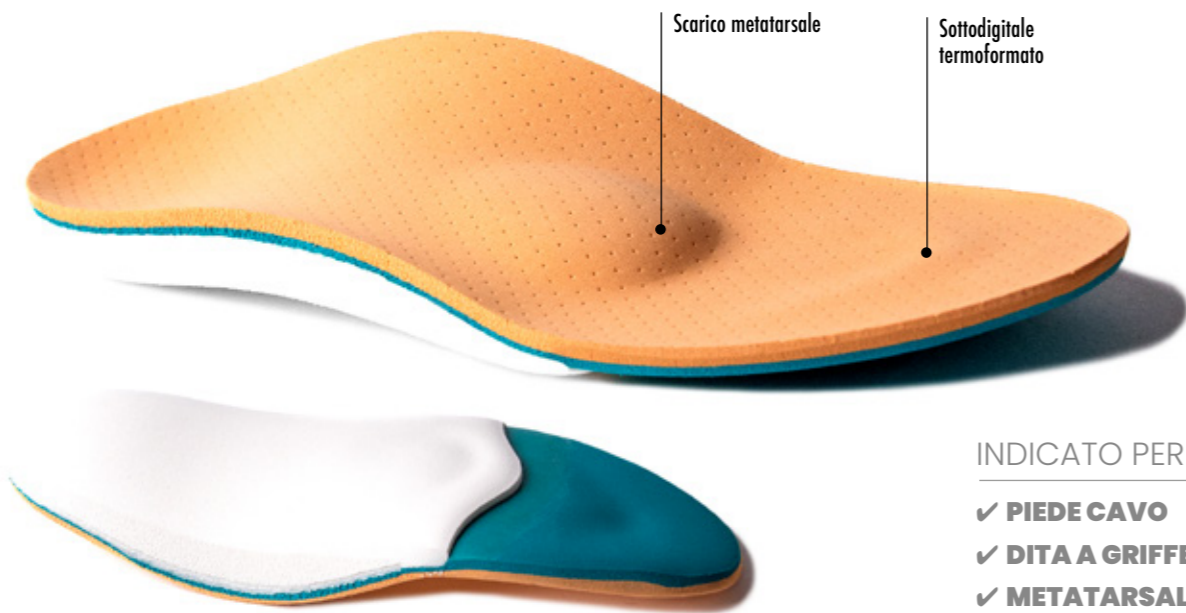


VARIANTI



INDICATO PER

- ✓ **PIEDE CAVO**
- ✓ **DEFATICAMENTO**
- ✓ **METATARSALGIE**



PLV50S

Plantare doppio strato, con sostegno della volta longitudinale e trasversale con appoggio sottodigitale termoformato.

NUMERI DISPONIBILI: dal 34 al 47



COLORI DISPONIBILI



VARIANTI



PLV50C

Plantare dima tedesca con sostegno della volta longitudinale.

NUMERI DISPONIBILI: dal 35 al 47



COLORI DISPONIBILI



VARIANTI



INDICATO PER

- ✓ **PIEDE CAVO**
- ✓ **DEFATICAMENTO**
- ✓ **METATARSALGIE**

L I N E A
EVA



INDICATO PER
✓ **PIEDE PIATTO**

ZU

Plantare dima stretta con sostegno della volta longitudinale.

NUMERI DISPONIBILI: dal 35 al 47



COLORI DISPONIBILI



VARIANTI



GOCCIA

L I N E A
EVA



INDICATO PER
✓ **PIEDE CAVO**
✓ **DEFATICAMENTO**
✓ **METATARSALGIE**

PLTHERMO-S

Plantare con sostegno della volta longitudinale e trasversale, base rigida in sugherite.

NUMERI DISPONIBILI: dal 35 al 47



COLORI DISPONIBILI



VARIANTI



BARRA FISIO

EVA



INDICATO PER
✓ **PIEDE PIATTO**

PLV10

Plantare con sostegno della volta longitudinale.

NUMERI DISPONIBILI: dal 35 al 47



COLORI DISPONIBILI



VARIANTI



BARRA GOCCIA

EVA



INDICATO PER
✓ **PIEDE PIATTO**


PLV510

Plantare con sostegno della volta longitudinale accentuata.

NUMERI DISPONIBILI: dal 35 al 46



COLORI DISPONIBILI



VARIANTI



BARRA GOCCIA

L I N E A
EVA



INDICATO PER

- ✓ **PIEDE CAVO**
- ✓ **DEFATICAMENTO**
- ✓ **METATARSALGIE**

PLVAL-U

Plantare con sostegno della volta longitudinale, barra metatarsale in schiuma di lattice e sottodigitale termoformato.

NUMERI DISPONIBILI: dal 35 al 46




COLORI DISPONIBILI



VARIANTI

L I N E A
EVA



INDICATO PER

- ✓ **PIEDE CAVO**
- ✓ **DEFATICAMENTO**
- ✓ **METATARSALGIE**

PLV450

Plantare con sostegno accentuato della volta longitudinale e barra metatarsale termoformata.

NUMERI DISPONIBILI: dal 35 al 46



COLORI DISPONIBILI



VARIANTI



EVA



INDICATO PER

- ✓ **PIEDE CAVO**
- ✓ **DEFATICAMENTO**
- ✓ **METATARSALGIE**

PLVAL

Plantare con sostegno della volta longitudinale e barra metatarsale in schiuma di lattice.

NUMERI DISPONIBILI: dal 34 al 44



COLORI DISPONIBILI



VARIANTI

EVA



INDICATO PER

- ✓ **PIEDE PIATTO**

PLV130

Plantare con sostegno della volta longitudinale. Base in sugherite.

NUMERI DISPONIBILI: dal 35 al 47



COLORI DISPONIBILI



VARIANTI





INDICATO PER

- ✓ **PIEDE CAVO**
- ✓ **DEFATICAMENTO**
- ✓ **METATARSALGIE**

PLV250

Plantare con sostegno della volta longitudinale e trasversale, con lieve rinforzo interno.

NUMERI DISPONIBILI: dal 35 al 47



COLORI DISPONIBILI



VARIANTI



INDICATO PER

- ✓ **PIEDE CAVO**
- ✓ **METATARSALGIE**

PLV200U

Plantare con sostegno della volta longitudinale e trasversale, base rigida in sugherite.

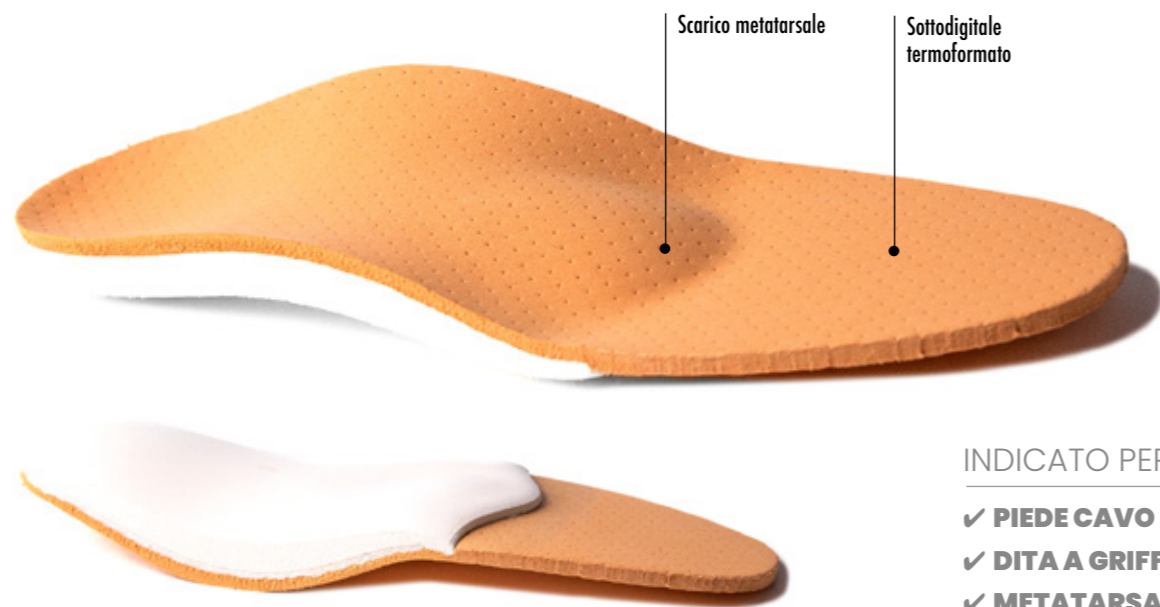
NUMERI DISPONIBILI: dal 35 al 48



COLORI DISPONIBILI



VARIANTI



INDICATO PER

- ✓ **PIEDE CAVO**
- ✓ **DITA A GRIFFE**
- ✓ **METATARSALGIE**

PLV51S

Plantare con sostegno della volta longitudinale e trasversale con appoggio sottodigitale termoformato.

NUMERI DISPONIBILI: dal 34 al 47



COLORI DISPONIBILI



VARIANTI



INDICATO PER

- ✓ **PIEDE CAVO**
- ✓ **METATARSALGIE**

PLV200D

Plantare con sostegno della volta longitudinale e trasversale dima donna, base rigida in sugherite.

NUMERI DISPONIBILI: dal 34 al 42



COLORI DISPONIBILI



VARIANTI



L I N E A
EVA



INDICATO PER
✓ **DEFATICAMENTO**
✓ **METATARSALGIE**

PLV600AU

Plantare doppio strato, con valido sostegno della volta longitudinale accentuato dal cuneo interno e scarico metatarsale.

NUMERI DISPONIBILI: dal 35 al 47



COLORI DISPONIBILI



VARIANTI



L I N E A
EVA



INDICATO PER
✓ **DEFATICAMENTO**
✓ **METATARSALGIE**

PLV400

Plantare con sostegno della volta longitudinale e trasversale con goccia orientata.

NUMERI DISPONIBILI: dal 35 al 46



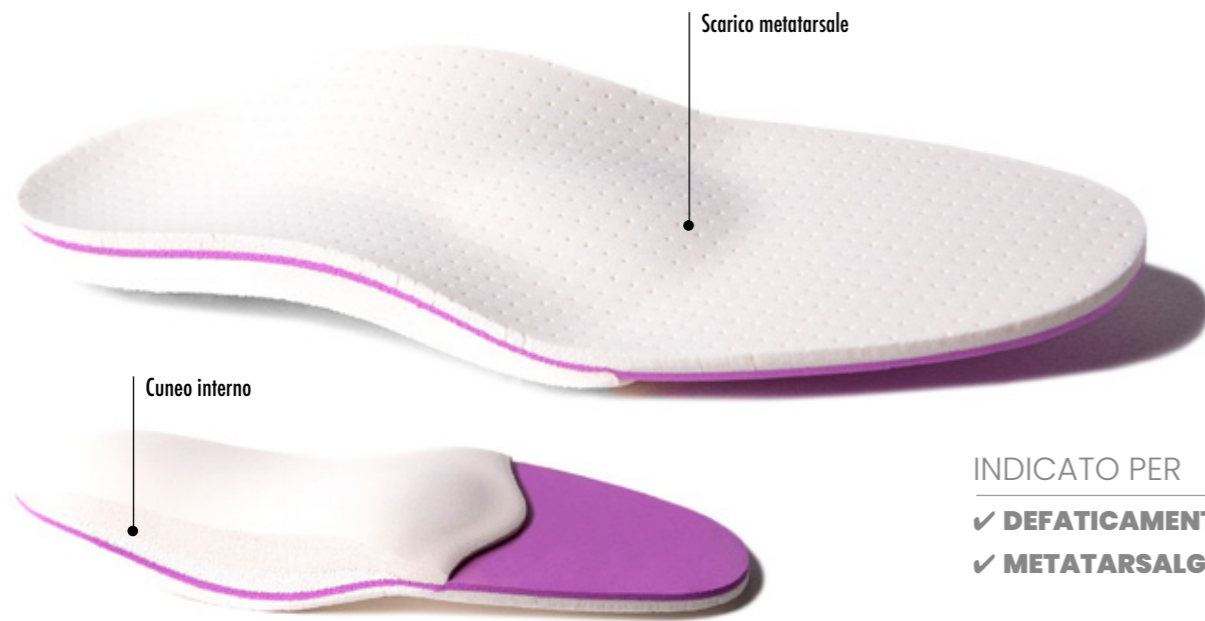
COLORI DISPONIBILI



VARIANTI



EVA



INDICATO PER
✓ **DEFATICAMENTO**
✓ **METATARSALGIE**

PLV600AD

Plantare doppio strato, con valido sostegno della volta longitudinale accentuato dal cuneo interno e scarico metatarsale.

NUMERI DISPONIBILI: dal 34 al 42




COLORI DISPONIBILI



VARIANTI



EVA



INDICATO PER
✓ **VALGISMO**

PLV-LEV

Plantare tipo "lelievre" con cuneo supinatore al retro piede e pronatore laterale.

NUMERI DISPONIBILI: dal 25 al 42



COLORI DISPONIBILI



VARIANTI

L I N E A
EVA



INDICATO PER
✓ **PIEDE PIATTO**

PLV520B

Plantare con sostegno della volta longitudinale in materiale multicolore.

NUMERI DISPONIBILI: dal 25 al 35



COLORI DISPONIBILI



VARIANTI

L I N E A
EVA



INDICATO PER
✓ **PIEDE PIATTO**

PLV500B

Plantare con sostegno della volta longitudinale.

NUMERI DISPONIBILI: dal 19 al 44



COLORI DISPONIBILI



VARIANTI



INDICATO PER
✓ **PIEDE PIATTO VALGO**

PLV501EB

Plantare con sostegno della volta longitudinale e base predisposta per "correzione a elica".

NUMERI DISPONIBILI: dal 19 al 44



COLORI DISPONIBILI



VARIANTI



INDICATO PER
✓ **PIEDE PIATTO**

PLV550B

Plantare con sostegno della volta longitudinale.

NUMERI DISPONIBILI: dal 19 al 44



COLORI DISPONIBILI



VARIANTI

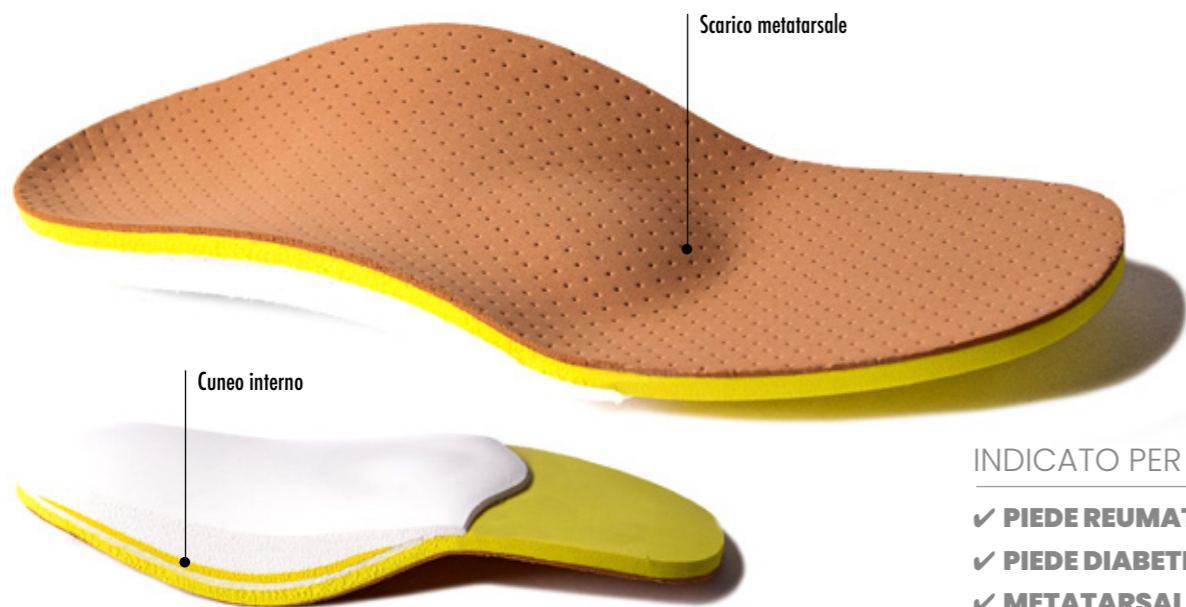


LINEA DIABETICO

La Linea DIABETICO nasce con l'intento di rendere le scarpe confortevoli a chiunque soffra di sensibilità plantare a causa del diabete.

È una linea studiata per ridurre le forze di taglio e l'incidenza di ulcere plantari.

L I N E A
DIABETICO



INDICATO PER

- ✓ **PIEDE REUMATICO**
- ✓ **PIEDE DIABETICO**
- ✓ **METATARSALGIE**

PL-MD

Plantare con sostegno della volta longitudinale e trasversale, rivestimento in materiale comfort e cuneo interno.

NUMERI DISPONIBILI: dal 35 al 46



COLORI DISPONIBILI



VARIANTI



BARRA FISIO

L I N E A
DIABETICO



INDICATO PER

- ✓ **PIEDE REUMATICO**
- ✓ **PIEDE DIABETICO**
- ✓ **PIEDE PIATTO**

T1

Plantare in Thermo-shock con sostegno accentuato della volta longitudinale e base rigida.

NUMERI DISPONIBILI: dal 35 al 47



COLORI DISPONIBILI



VARIANTI



GOCCIA

DIABETICO



INDICATO PER

- ✓ **PIEDE CAVO**
- ✓ **METATARSALGIE**
- ✓ **DEFATICAMENTO**

PLV10D

Plantare con sostegno della volta longitudinale e trasversale doppio strato con rivestimento in Thermo-shock.

NUMERI DISPONIBILI: dal 35 al 47



COLORI DISPONIBILI



VARIANTI



FISIO

DIABETICO



INDICATO PER

- ✓ **PIEDE REUMATICO**
- ✓ **PIEDE DIABETICO**
- ✓ **PIEDE PIATTO**

T2

Plantare con strato superiore in Thermo-shock, con sostegno della volta longitudinale.

NUMERI DISPONIBILI: dal 35 al 47



COLORI DISPONIBILI



VARIANTI



BARRA GOCCIA

L I N E A
DIABETICO



INDICATO PER

- ✓ **PIEDE REUMATICO**
- ✓ **PIEDE DIABETICO**
- ✓ **METATARSALGIE**

TECH-A

Plantare in materiale tecnico ammortizzante con sostegno della volta longitudinale e trasversale.

NUMERI DISPONIBILI: dal 35 al 48



COLORI DISPONIBILI



VARIANTI



BARRA FISIO

L I N E A
DIABETICO



INDICATO PER

- ✓ **PIEDE CAVO**
- ✓ **SPINA CALCANEARE**
- ✓ **METATARSALGIE**

PLV650-S

Plantare con sostegno della volta longitudinale e trasversale strato superiore in materiale tecnico ammortizzante, imbottitura interna in materiale Memory.

NUMERI DISPONIBILI: dal 35 al 47



COLORI DISPONIBILI



VARIANTI



FISIO

DIABETICO



■ **EU-A CON BARRA**
■ **EU-C CON GOCCIA DIMA TEDESCA**

EU-B

Plantare con sostegno della volta longitudinale e trasversale, con strato superiore interamente in materiale Anti-shock.

NUMERI DISPONIBILI: dal 35 al 47



COLORI DISPONIBILI



VARIANTI



FISIO

DIABETICO



INDICATO PER

- ✓ **PIEDE CAVO**
- ✓ **SPINA CALCANEARE**
- ✓ **METATARSALGIE**

PLV650

Plantare con sostegno della volta longitudinale e trasversale, imbottitura interna in materiale Memory.

NUMERI DISPONIBILI: dal 35 al 47



COLORI DISPONIBILI



VARIANTI



FISIO

L I N E A
DIABETICO



■ MEM-A CON BARRA

MEM-B

Plantare con sostegno della volta longitudinale e trasversale. Strato superiore in materiale Memory.

NUMERI DISPONIBILI: dal 35 al 47



COLORI DISPONIBILI



VARIANTI



FISIO

L I N E A
DIABETICO



■ PLDIABE-A FISILOGICO
■ PLDIABE-F FISILOGICO PUNZONATO
■ PLDIABE-FA FISILOGICO PUNZONATO

PLDIABE

Plantare con strato superiore in Diabe-med, volta longitudinale e base intera. Disponibile anche con Diabe-med punzonato.

NUMERI DISPONIBILI: dal 35 al 47



COLORI DISPONIBILI



VARIANTI



GOCCIA

DIABETICO



■ PLV-DYN2 CON BARRA
■ PLV-DYN3 FISILOGICO

PLV-DYN1

Plantare con strato superiore in materiale comfort per impronta dinamica, con sostegno della volta longitudinale e trasversale.

NUMERI DISPONIBILI: dal 35 al 47



COLORI DISPONIBILI



VARIANTI

DIABETICO



■ PLDIABE-T FISILOGICO
■ PLDIABE-TA FISILOGICO
■ PLDIABE-TE CON BARRA
■ PLDIABE-GF CON GOCCIA PUNZONATO

PLDIABE-G

Plantare con strato superiore in Diabe-med, volta longitudinale e trasversale. Disponibile anche con Diabe-med punzonato.

NUMERI DISPONIBILI: dal 35 al 47



COLORI DISPONIBILI



VARIANTI

L I N E A
DIABETICO



Strato superiore
in Poron®

INDICATO PER

- ✓ **PIEDE REUMATICO**
- ✓ **PIEDE DIABETICO**
- ✓ **DEFATICAMENTO**

PLZ-R

Plantare in schiuma di lattice con sostegno della volta longitudinale e trasversale, rivestito in Poron®.

NUMERI DISPONIBILI: dal 35 al 46



COLORI DISPONIBILI



VARIANTI

L I N E A
DIABETICO



INDICATO PER

- ✓ **PIEDE REUMATICO**
- ✓ **PIEDE DIABETICO**
- ✓ **DEFATICAMENTO**

PLZ-EU

Plantare in schiuma di lattice con sostegno della volta longitudinale e trasversale con base in materiale anti-shock e strato superiore in Poron®.

NUMERI DISPONIBILI: dal 35 al 46



COLORI DISPONIBILI



VARIANTI

DIABETICO



Strato superiore
in Microfibra

INDICATO PER

- ✓ **PIEDE REUMATICO**
- ✓ **PIEDE DIABETICO**
- ✓ **DEFATICAMENTO**

PLZ-S

Plantare in schiuma di lattice con sostegno della volta longitudinale e trasversale, rivestito con fodera Microfibra.

NUMERI DISPONIBILI: dal 35 al 46



COLORI DISPONIBILI



VARIANTI

DIABETICO



INDICATO PER

- ✓ **PIEDE REUMATICO**
- ✓ **PIEDE DIABETICO**
- ✓ **DEFATICAMENTO**

PL003

Plantare in schiuma di lattice con sostegno della volta longitudinale e trasversale.

NUMERI DISPONIBILI: dal 35 al 46



COLORI DISPONIBILI



VARIANTI

L I N E A
DIABETICO



■ PLVMONO-S FISILOGICO
■ PLVMONO-SA FISILOGICO

PLVMONO-SB

Plantare monoblocco comfort, con sostegno della volta longitudinale e trasversale. Strato superiore in Poron®.

NUMERI DISPONIBILI: dal 19 al 47



COLORI DISPONIBILI



VARIANTI



GOCCIA

L I N E A
DIABETICO



■ THERMO100 IN LATTICE

THERMO100-EU

Plantare con strato superiore in materiale Anti-shock, con sostegno della volta longitudinale e trasversale e base in termoresina.

NUMERI DISPONIBILI: dal 35 al 47



COLORI DISPONIBILI



VARIANTI



FISIO



INDICATO PER

- ✓ PIEDE REUMATICO
- ✓ PIEDE DIABETICO
- ✓ METATARSALGIE

MONO-SU

Plantare monoblocco comfort, con sostegno della volta longitudinale e trasversale. Strato superiore in materiale Anti-shock.

NUMERI DISPONIBILI: dal 35 al 47



COLORI DISPONIBILI



VARIANTI



BARRA



FISIO



INDICATO PER

- ✓ PIEDE REUMATICO
- ✓ PIEDE DIABETICO
- ✓ DEFATICAMENTO

PLMSPORT

Plantare monoblocco con sostegno della volta longitudinale e strato superiore in materiale tecnico.

NUMERI DISPONIBILI: dal 35 al 46



COLORI DISPONIBILI



VARIANTI



GOCCIA

LINEA DIABETICO



INDICATO PER

- ✓ **PIEDE REUMATICO**
- ✓ **PIEDE DIABETICO**
- ✓ **METATARSALGIE**

PODO-A

Plantare con sostegno della volta longitudinale e trasversale.

NUMERI DISPONIBILI: dal 35 al 46



COLORI DISPONIBILI



VARIANTI



INDICATO PER

- ✓ **PIEDE REUMATICO**
- ✓ **PIEDE DIABETICO**
- ✓ **METATARSALGIE**

T3

Plantare con sostegno della volta longitudinale e trasversale, strato superiore in Thermo-shock e base in Veolene rigido.

NUMERI DISPONIBILI: dal 35 al 46



COLORI DISPONIBILI



VARIANTI



INDICATO PER

- ✓ **PIEDE REUMATICO**
- ✓ **PIEDE DIABETICO**
- ✓ **DEFATICAMENTO**

T4

Plantare monoblocco con sostegno della volta longitudinale e strato superiore in Thermo-shock. Base intera in Veolene rigido.

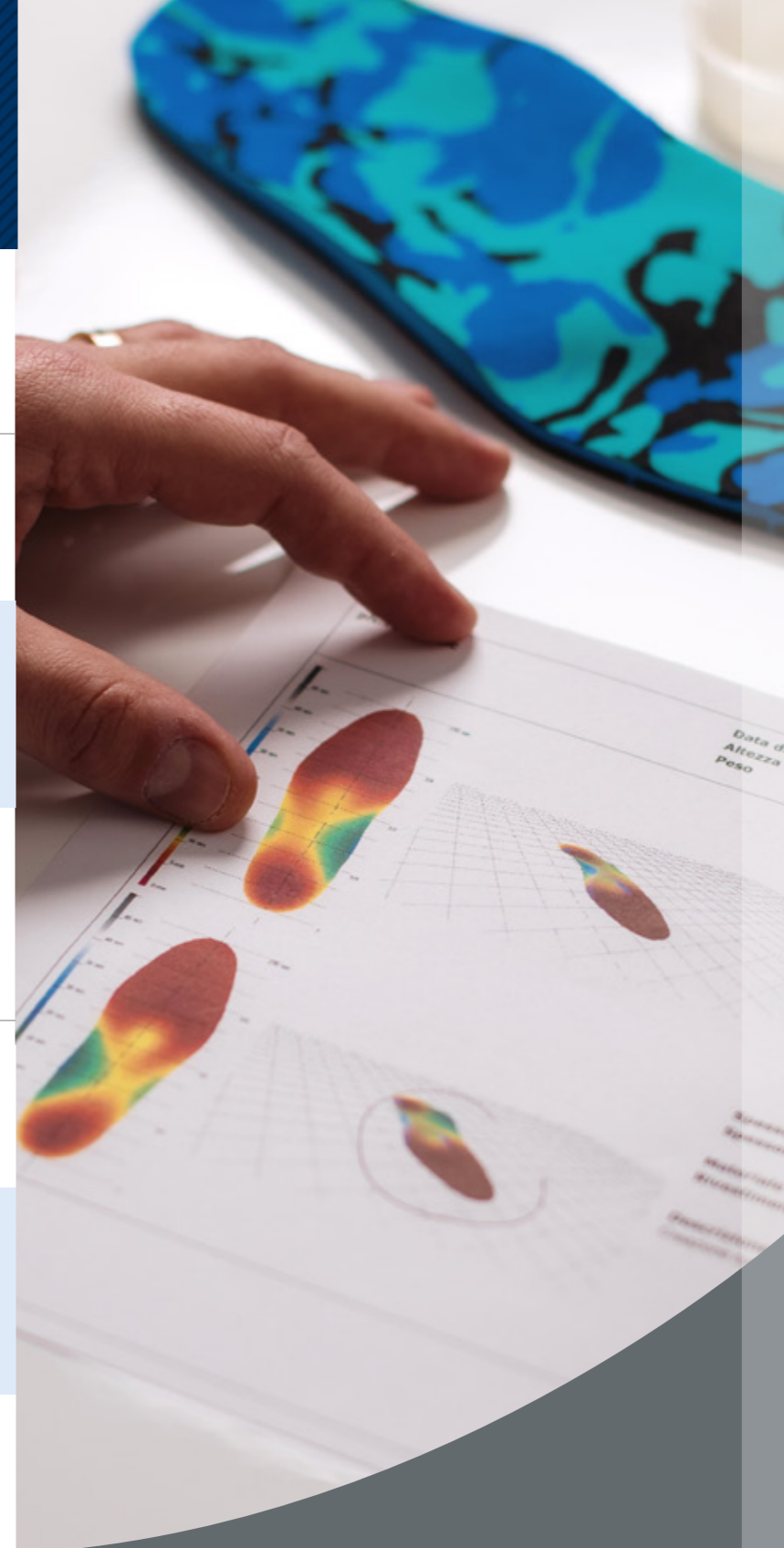
NUMERI DISPONIBILI: dal 35 al 46



COLORI DISPONIBILI



VARIANTI



LINEA FIBRA

FUTURO.
È questa la parola chiave della Linea FIBRA, creata con materiali all'avanguardia altamente performanti.

Minimo ingombro, elasticità e massima resistenza grazie all'impiego della fibra in carbonio.



Fibra di Carbonio colorato

INDICATO PER

- ✓ **USO SPORTIVO**
- ✓ **EFFETTO PROPULSIVO**
- ✓ **ELASTICO**

K1

Plantare con sostegno della volta longitudinale, con strato superiore in Thermo-shock e scocca rigida in Carbonio multicolor.


NUMERI DISPONIBILI: dal 19 al 47



COLORI DISPONIBILI



VARIANTI



Fibra di Carbonio

- **CARBON BLACK 2 CON BARRA**
- **CARBON BLACK 3 FISILOGICO**
- **K2 FISILOGICO FIBRA DI CARBONIO COLORATA**

CARBON BLACK 1

Plantare a ¾ in fibra di Carbonio da 1 mm.

NUMERI DISPONIBILI: dal 35 al 47



COLORI DISPONIBILI



VARIANTI



Fibra di Carbonio

INDICATO PER

- ✓ **USO SPORTIVO**
- ✓ **EFFETTO PROPULSIVO**
- ✓ **ELASTICO**

CARBON-S

Plantare con sostegno della volta longitudinale e scocca rigida in Carbonio nero.

NUMERI DISPONIBILI: dal 35 al 47



COLORI DISPONIBILI



VARIANTI



MANCANO TESTI E SPECIFICHE TECNICHE

CARBON M

Plantare a ¾ in fibra di vetro Blu da 1,1 mm.

NUMERI DISPONIBILI: dal 35 al 47



COLORI DISPONIBILI



VARIANTI



LINEA AVVOLGENTI

Linea creata per patologie specifiche.
Nella maggior parte dei casi viene
utilizzata per bambini e ragazzi.

Grazie ai bordi laterali AVVOLGENTI
il plantare mantiene in asse il piede.

LINEA
AVVOLGENTI



INDICATO PER
✓ **PIEDE PIATTO PRONATO**
✓ **VALGISMO**

PLV50AW

Plantare con punta stondata, sostegno della volta longitudinale e bordi laterali avvolgenti di contenimento.

NUMERI DISPONIBILI: dal 25 al 47



COLORI DISPONIBILI



VARIANTI

LINEA
AVVOLGENTI



INDICATO PER
✓ **PIEDE PIATTO PRONATO**
✓ **VALGISMO**

PLV-AW

Plantare con base sottile, sostegno della volta longitudinale e bordi laterali avvolgenti di contenimento.

NUMERI DISPONIBILI: dal 25 al 47



COLORI DISPONIBILI



VARIANTI



INDICATO PER
✓ **PIEDE PIATTO PRONATO**
✓ **VALGISMO**

PLV40AW

Plantare con punta stondata, sostegno della volta longitudinale e bordi laterali avvolgenti di contenimento con conchiglia larga.

NUMERI DISPONIBILI: dal 25 al 46



COLORI DISPONIBILI



VARIANTI



INDICATO PER
✓ **PIEDE PIATTO PRONATO**
✓ **VALGISMO**

PLV10AW

Plantare con sostegno della volta longitudinale, bordi laterali avvolgenti di contenimento e conchiglia larga.

NUMERI DISPONIBILI: dal 25 al 46



COLORI DISPONIBILI



VARIANTI

LINEA
AVVOLGENTI



INDICATO PER
✓ **PIEDE PIATTO PRONATO**
✓ **VALGISMO**

PLV20AW

Plantare con sostegno della volta longitudinale, doppio rinforzo interno, bordi laterali avvolgenti di contenimento e correzione interna a "Elica".

NUMERI DISPONIBILI: dal 19 al 45



COLORI DISPONIBILI



VARIANTI



INDICATO PER
✓ **PIEDE PIATTO PRONATO**
✓ **VALGISMO**

PLV30AW

Plantare con sostegno della volta longitudinale e bordi laterali avvolgenti di contenimento.

NUMERI DISPONIBILI: dal 25 al 47



COLORI DISPONIBILI



VARIANTI



LINEA
CUOIO

Linea di plantari con materiale superiore in CUOIO conciato vegetale 100% italiano.

Elegante e flessibile, adattabile per diverse patologie.

AVVOLGENTI